








# TROMMELVLIES- BUISJES

62.011N

Jan Yperman Ziekenhuis • Briekestraat 12 • 8900 Ieper  
[www.yperman.net](http://www.yperman.net) • 057 35 35 35  
[info@yperman.net](mailto:info@yperman.net) •     

## HET OOR

Geluiden komen door de gehoorgang het oor binnen. Aan het eind van de gehoorgang, op de grens met het middenoor, is het trommelvlies uitgespannen. Door het geluid gaat het trommelvlies trillen. Deze trillingen worden via de gehoorbeentjes doorgegeven aan het slakkenhuis.

Het goed functioneren van het trommelvlies is afhankelijk van de luchtdruk en van de slijmproductie in het middenoor. De buis van Eustachius, die loopt van het middenoor naar de achterkant van de neus, regelt de luchtdruk en de afvoer van slijm. Een te lage druk remt het soepel trillen van het trommelvlies af. Dit veroorzaakt eveneens een overproductie aan slijm. Als de buis van Eustachius niet goed werkt, komt er slijm in het middenoor en geraakt het geluid niet in het binnenoor en vermindert het gehoor. Vaak geneest dit spontaan, maar bij sommige kinderen blijft het gehoorverlies aanslepen met negatieve gevolgen sociaal en op de taalontwikkeling. Ook is er een verhoogde kans op oorontstekingen.

Als medicatie niet (meer) helpt, wordt een **trommelvliesbuisje** geplaatst in **één of in beide oren**. Dit is een **klein kunststofbuisje** dat in het trommelvlies wordt geplaatst en de functie van de buis van Eustachius overneemt. **Na de ingreep verdwijnen de klachten**. Deze trommelvliesbuisjes worden **na zes tot twaalf maanden door het trommelvlies afgestoten**.

## BEHANDELING

Uw kind wordt opgenomen op de **afdeling pediatrie** van het Jan Yperman Ziekenhuis.

Wij vragen u om uw kind **nuchter** te houden Dit betekent dat het vanaf de vorige dag na het

avondeten niet meer mag eten en vanaf middernacht ook niet meer mag drinken.

### Wat moet u meenemen voor de inschrijving?

- eventuele verzekeringspapieren.

### Wat moet u meenemen voor de opname?

- makkelijke kledij;
- toiletgerief (in geval van overnachting);
- een vertrouwd speelgoedje;
- lectuur, handwerk, ... als tijdverdrijf voor de ouder of begeleider van het kind;
- eventueel eten en drinken voor 's middags voor de ouder of begeleider.

## DE DAG VAN DE OPNAME

Het is moeilijk vooraf te zeggen hoe laat uw kind precies zal worden geopereerd. Een **richtuur** wordt u **telefonisch doorgegeven de dag voor de ingreep**. U mag **uw kind begeleiden tot aan de operatiezaal**.

De operatie begint met het in slaap brengen van het kind met een maskertje waarin het moet blazen. Oudere kinderen verkiezen vaak een prikje in de arm om de verdoving in te leiden.

In een arm of been wordt daarna een infuus aangebracht dat tijdens en eventueel ook na de operatie wordt gebruikt om geneesmiddelen toe te dienen.

## DE OPERATIE

Als het kind onder narcose is, wordt een kleine snede gemaakt in het trommelvlies. Het slijm wordt uit het middenoor afgezogen. In die snede in het trommelvlies wordt het buisje geplaatst.

Na de ingreep zal uw kind nog ongeveer een uur in de ontwaakruimte van het operatiekwartier blijven totdat het weer voldoende wakker is. In de ontwaakruimte wordt u weer bij uw kind geroepen. Het heeft dan geen oorpijn. Soms komt er wel wat vocht, bloed of een teveel aan oordruppels uit het oor.

Uw kind mag **dezelfde dag weer naar huis**. De **eerste 14 dagen moet water vermeden worden in het oor**.

Nadien mag uw kind een bad of een stortbad nemen en het mag ook zwemmen. Diep duiken tijdens het zwemmen en contact met zeep of haarwasmiddelen zijn te vermijden. U kunt voor het wassen even de gehoorgang afsluiten met een vet wattenpropje.

Na zes maanden tot ruim een jaar na de operatie groeit het trommelvliesbuisje uit het trommelvlies. Het gaatje in het trommelvlies sluit zich vrijwel altijd vanzelf.

## VERWIKKELINGEN

Het kan gebeuren dat het oor wat vochtverlies vertoont. Dat is nooit erg, maar het is wel aangeraden na enkele dagen oorloop de neus-, keel- en oorarts te contacteren. Hij kan de gehoorgang en het buisje reinigen.

## CONTROLE

De **eerste controle** gebeurt **na 14 dagen bij de NKO arts** om te zien of de buisjes goed open zijn, daarna om de zes maanden om na te gaan of de buisjes zich 'normaal' gedragen.

## ONTSLAG UIT HET ZIEKENHUIS

De operatiedatum werd in overleg met u vastgelegd. Als uw kind op die dag ziek is, is het beter de operatie uit te stellen. Uw kind is **ziek** als het een **temperatuur heeft hoger dan 37,5° C** en als het **zwaar hoest**. Als u twijfelt, neem dan contact op met uw neus-keel-oorarts. U kunt dan een afspraak voor een andere operatiedatum maken.

## VERHINDERD

Verwittig uw NKO arts (057 35 74 50) en preoperatieve dienst op 057 35 61 21.



Jan Yperman Ziekenhuis • Briekestraat 12 • 8900 Ieper  
www.yperman.net • 057 35 35 35  
info@yperman.net •     