

RAADGEVINGEN BIJ EEN APEXRESECTIE








Jan Yperman Ziekenhuis

Bij een apexresectie wordt een ontstekingshaard die zich bovenop of rond de tandwortel bevindt weggenomen.

Dit kan langs 'orthograde' weg waarbij de tandkroon wordt geopend en een kanaalvulling wordt aangebracht of langs 'retrograde' weg waarbij bovenop de bestaande kanaalvulling een extra vulling wordt geplaatst.

1. Na de ingreep zal er zwelling optreden van de wang aan de geopereerde zijde. Deze zwelling is maximaal de tweede dag en zal vanaf de vierde dag geleidelijk afnemen. Door onmiddellijk ijs (verpakt in plastic zak én handdoekje) tegen de wang van de geopereerde zijde te houden kan de zwelling beperkt blijven. Het is nuttig om dit gedurende 24 uur te blijven doen. Indien na vier tot zes dagen terug een zwelling of een toename van de pijn zou optreden is het wenselijk met ons contact op te nemen.
2. De zwelling kan gepaard gaan met ongemak en matige pijn. Neem zo snel mogelijk na de ingreep een pijnstillertje en wacht niet tot de pijn optreedt. Bij zeer hevige pijn is het opnieuw raadzaam ons te contacteren.
3. Om nabloeding te vermijden laat U best het gaasje dat in de mond werd geplaatst 30 minuten ter plaatse. Indien er toch een nabloeding optreedt, plaats dan gedurende enkele minuten een natgemaakt compres tegen de wond en oefen een lichte druk uit. Herhaal dit desnoods enkele malen. Gebruik in geen geval een sponshanddoek! Indien de nabloeding aanhoudt, gelieve ons dan te contacteren.
4. Het is raadzaam om gedurende de dag van de ingreep de mond zo weinig mogelijk te spoelen en warme dranken te vermijden. Een zachte voeding is aan te raden gedurende de eerste dagen. Vanaf de tweede dag van de ingreep moeten de tanden gereinigd worden met een zachte tandenborstel en dient de mond gespoeld te worden met een mondspoelmiddel of met lauw zout water.
 5. Soms kan lokaal een blauwe verkleuring van de huid optreden; deze zal verdwijnen over verloop van één week.
 6. Ook een verminderde mondopening ('trismus'), moeilijk slikken, keelpijn en oorpijn kunnen voorkomen. Gelieve dit te melden bij de nacontrole.
 7. Postoperatief kan ook een doofheidsgevoel of 'veranderd' gevoel in de onderlip en/of de tong ontstaan ('paresthesie'); dit heeft te maken met de ligging van de tandwortel(s) ten opzichte van de zenuwbundels, is bijna steeds tijdelijk en verdwijnt binnen enkele dagen tot weken.

Jan Yperman Ziekenhuis
Briekestraat 12 • 8900 Ieper
www.yperman.net • 057 35 35 35
info@yperman.net •     

8. Pijn aan de mondhoeken kan gemakkelijk verholpen worden met vaseline.
9. De hechtingen die werden geplaatst zijn zelf-verterend; nochtans is het raadzaam deze te laten verwijderen indien dit na veertien dagen niet spontaan is gebeurd.
10. In het kroongedeelte van de tand werd een voorlopige vulling geplaatst. Neem een afspraak bij je tandarts om de tand in de volgende weken definitief te laten vullen.

Wij wensen u een vlot herstel toe!

Dr. Olivier Bouckenooghe
Dr. Evert Matthys
Dr. Carlos Verhelst

Dienst Stomatologie
Mond, kaak –en aangezichtschirurgie