

PRÉPARATION à la coloscopie AVEC EZICLEN®

Examen du côlon (coloscopie) prévu le.....

Dr Thorrez K. / Dr van Besien B. / Dr Gallant M. / Dr Vlaemynck K.
Tél. via le secrétariat de médecine interne : 057 35 72 70

Points importants concernant la préparation

- Arrêtez les produits à base de fer 3-4 jours avant l'examen
- Alimentation pauvre en résidus à partir de 48 heures avant l'examen :
(pas de muesli, pas de crudités (tomates), de champignons, de fruits frais (évités surtout les raisins et les kiwis), pas de pain gris, pas de légumineuses)
Autorisés : pain blanc, pommes de terre, viandes maigres et légumes cuits.
- **Prévoyez un chauffeur**
(la conduite automobile est interdite le jour de l'examen, en raison de l'anesthésie)
- Vous recevez les informations au sujet du déroulement de l'examen : brochure d'information
- Vous devez signer le 'consentement éclairé' ('informed consent') après avoir lu cette brochure d'information

Modifications du traitement médicamenteux

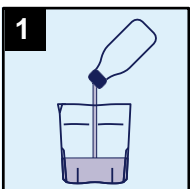
- Arrêt de le
- Début de le(prescription)
- Dernière injection sous-cutanée le

À apporter le jour de l'examen

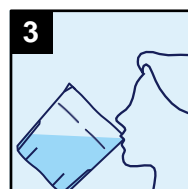
- Carte d'identité (inscription à l'entrée de l'hôpital)
- Sous-vêtements propres / éventuellement nécessaire de toilette
- 'consentement éclairé' ('informed consent') signé

La veille de l'examen :

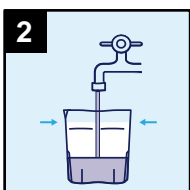
- **Vers 18 h**, vous pouvez encore prendre un repas léger
(yaourt sans fruits, pudding, pain blanc et fromage à tartiner).
Ne mangez plus rien ensuite.
- De **19 h à 20 h**, vous commencerez à boire EZICLEN®.




1 Versez le contenu d'un flacon d'Eziclen dans le mesureur



3 Prenez votre temps
(1/2 h – 1 h
une demi-heure à une heure)
pour boire tout le liquide contenu dans le mesureur.



2 Ajoutez de l'eau jusqu'à la ligne sur le mesureur (= 0,5 litre)



4 **IMPORTANT**
Au cours de l'heure suivante, buvez minimum deux (2) mesureurs supplémentaires d'eau (= 1 litre en tout).

Le jour de l'examen :

Votre examen a lieu vers midi ou en début d'après-midi

- Vous NE pouvez PAS prendre de petit-déjeuner, vous devez rester à jeun.
Vous devez prendre vos médicaments pour le cœur et la tension artérielle, à savoir
.....
- De **7 h à 8 h**, vous commencerez à boire le 2^e flacon d'EZICLEN®
et de 8 h à 9 h, vous boirez encore 1 litre de liquide (eau plate, thé ou jus de pomme clair dilué).
Arrêtez en tout cas de boire à 10 h.

Présentez-vous au plus tard à 11 h à la réception, et dirigez-vous vers l'hôpital de jour.
Si vos selles n'étaient pas encore claires, veuillez le signaler, il se peut qu'on vous administre encore un lavement supplémentaire.

Votre examen a lieu en fin d'après-midi

- À **7 h**, vous pouvez encore manger un pudding ou un yaourt sans fruits. Vous devez prendre vos médicaments pour le cœur et la tension artérielle, à savoir
.....
- De **8 h à 9 h**, vous commencerez à boire le 2^e flacon d'EZICLEN®
et de 9 h à 10 h, vous boirez encore 1 litre de liquide (eau plate, thé ou jus de pomme clair dilué).
Arrêtez en tout cas de boire à 12 h.

Présentez-vous au plus tard à 13 h à la réception, et dirigez-vous vers l'hôpital de jour.

Si vos selles n'étaient pas encore claires, veuillez le signaler, il se peut qu'on vous administre encore un lavement supplémentaire.